

NOMBRE:

CICLO: Educación Inicial

OBJETIVO: Representar gráficamente algunos trazos

### ORIENTACIONES PARA EL ADULTO

- ❖ Adulto debe ir al siguiente link <https://www.youtube.com/watch?v=4NyPBD8Vilk>
- ❖ Estudiante debe observar y nombrar las imágenes.
- ❖ Adulto deber pedirle al estudiante que realice el recorrido de la mariposa con el dedo.
- ❖ Indicar al estudiante que debe trazar recorrido con lápiz.
- ❖ Entregar al estudiante la instrucción de pintar a la mariposa y la flor.
- ❖ Ayuda al estudiante a responder autoevaluación.

### ACTIVIDAD :




colorea.



Traza el recorrido que debe hacer la



para llegar a la



luego



NOMBRE:

CICLO: Educación Inicial

OBJETIVO: Representar gráficamente algunos trazos

**ATOEVALUACIÓN:**

¿Cómo lo hice?. Evalúa tu desempeño, representa tu respuesta al resolver tu guía.











**pintando** la mano con el dedo que



SI LO LOGRE



NO LO LOGRE

Indicadores de evaluación		
Observé y escuché el video		
Recorrí el camino de la mariposa hacia la flor con el dedo		
Realicé los trazos sin remarcar la línea y sin salir del borde		

**PAUTA DE CORRECCIÓN**

**1.-Realizar trazos**

Se espera que el alumno(a) observe video y mueva sus brazos y manos, para controlarlos al realizar trazos.

**2.-Trazar el recorrido de la mariposa para llegar a la flor**

Se espera que el alumno(a) realice los trazos sin remarcar la línea y sin salir del borde

**3.-Responder autoevaluación:**

Se espera que el alumno (a) sea capaz de evaluar su aprendizaje y desempeño en la actividad.